


**INSTITUTO INTEGRIDADE**

**DEMONSTRAÇÕES CONTÁBEIS E NOTAS EXPLICATIVAS DO EXERCÍCIO  
FINDO EM 31 DE DEZEMBRO DE 2017**

P



## INSTITUTO INTEGRIDADE - CNPJ: 00.065.060/0001-92

## BALANÇO PATRIMONIAL DO EXERCÍCIO FINDO EM 31 DE DEZEMBRO

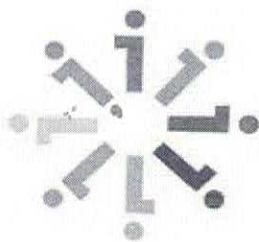
ATIVO	NE	2017	2016
<b>CIRCULANTE</b>			
Caixa e Equivalentes	3a	37.659,39	120.863,43
Aplicações financeiras	3a	60.807,30	29.321,49
Adiantamentos concedidos	3b	32.693,26	75.898,92
Outros Créditos	3b	6.830,29	452.178,74
		<b>137.990,24</b>	<b>678.262,58</b>
<b>ATIVO NÃO CIRCULANTE</b>			
Realizável a longo prazo		-	-
		-	-
<b>IMOBILIZADO</b>			
Imobilizações	3c	1.210.572,39	1.220.328,82
		<b>1.210.572,39</b>	<b>1.220.328,82</b>
<b>TOTAL DO ATIVO</b>		<b>1.348.562,63</b>	<b>1.898.591,40</b>

PASSIVO	NE	2017	2016
<b>CIRCULANTE</b>			
Fornecedores	3d	22.807,44	21.420,00
Obrigações Sociais e Trabalhistas	3e	368.591,70	94.867,04
Obrigações Tributárias	3f	3.909,08	4.927,95
Outras Obrigações	3g	198.840,83	107.342,14
Obrigações com Convênios	3h	26.141,92	-
Fundos e Provisões	3i	261.565,81	239.482,89
		<b>881.856,78</b>	<b>468.040,02</b>
<b>PASSIVO NÃO CIRCULANTE</b>			
Exigível a Longo Prazo		-	-
		-	-
<b>PATRIMÔNIO LÍQUIDO</b>			
Reservas de Superávit	3j	1.430.551,38	1.900.900,15
Ajustes de Exercícios Anteriores	3j2	(507.494,96)	(77.167,47)
Resultado do Período	3j3	(456.350,57)	(393.181,30)
		<b>466.705,85</b>	<b>1.430.551,38</b>
<b>TOTAL DO PASSIVO</b>		<b>1.348.562,63</b>	<b>1.898.591,40</b>

As notas explicativas são parte integrante das demonstrações contábeis

INSTITUTO INTEGRIDADE  
NIVALDO TORRES VIEIRA  
PRESIDENTE  
CPF: 033.556.671-53

  
MARF CONTABILIDADE EIRELI ME  
FLORIANO MENESES DE CARVALHO  
CONTADOR TITULAR  
CPF: 888.477.561-20  
*Floriano Menezes de Carvalho*  
CONTADOR  
CPF: 888.477.561-20  
CRC-DF 13.757



INSTITUTO INTEGRIDADE - CNPJ: 00.065.060/0001-92


**DEMONSTRAÇÃO DO SUPERÁVIT/DÉFICIT DO EXERCÍCIO FINDO  
EM 31 DE DEZEMBRO**

	NE	2017	2016
<b>Receitas Assistência Social</b>	<b>3m</b>		
Convênio Sedhs (Uso Restrito)		2.245.920,36	2.222.516,75
Contribuição de Idosos		2.898.585,43	2.896.462,12
Promoções Sociais		249.189,09	199.233,22
Doações		446.678,69	232.969,20
Outras Receitas		306.427,60	442.568,32
		<u>6.146.801,17</u>	<u>5.993.749,61</u>
<b>Receitas Educação</b>	<b>3m</b>		
Convênio Sedef (Uso Restrito)		1.152.442,08	1.054.551,47
		<u>1.152.442,08</u>	<u>1.054.551,47</u>
		<u>7.299.243,25</u>	<u>7.048.301,08</u>
<b>DESPESAS</b>	<b>3n</b>		
<b>Assistência Social</b>			
Custos de Promoções Sociais		212.104,74	
Despesas Gerais e Administrativas		1.325.814,61	1.313.082,56
Despesas com Pessoal		4.895.427,15	4.803.963,42
Despesas Financeiras		14.618,01	13.654,91
Despesas Tributárias		3.910,89	9.179,06
Depreciação		116.359,17	147.295,27
Despesas Individuais para Idosos		13.016,37	
Outras Despesas		24.327,92	7.094,96
		<u>6.605.578,86</u>	<u>6.294.270,18</u>
<b>Educação</b>			
Despesas Gerais e Administrativas		225.631,16	225.806,37
Despesas com Pessoal		869.497,75	859.743,08
Despesas Financeiras		1.329,30	292,38
Despesas Tributárias		38,05	-
Outras Despesas		53.518,70	61.370,37
		<u>1.150.014,96</u>	<u>1.147.212,20</u>
		<u>7.755.593,82</u>	<u>7.441.482,38</u>
<b>SUPERÁVIT / DÉFICIT DO EXERCÍCIO</b>		<u>(456.350,57)</u>	<u>(393.181,30)</u>

As notas explicativas são parte integrante das demonstrações contábeis.

INSTITUTO INTEGRIDADE  
NIVALDO TORRES VIEIRA  
PRESIDENTE  
CPF: 033.556.671-53

  
MARF CONTABILIDADE EIRELI ME  
FLORIANO MENESES DE CARVALHO  
CONTADOR TITULAR  
CPF : 888.477.561-20  
*Floriano Meneses de Carvalho*  
CONTADOR  
CPF: 888.477.561-20  
CRC-DF 13.757

**INSTITUTO INTEGRIDADE**

CNPJ: 00.065.060/0001-92

**DEMONSTRAÇÃO DAS MUTAÇÕES DO PATRIMÔNIO LÍQUIDO DO EXERCÍCIO FINDO EM 31 DE DEZEMBRO DE 2017**

	Reserva para Custeio Assist. Social	Resultado do Período	Ajustes de Exercícios Anteriores	Total
Saldo em 1º de Janeiro de 2016	1.556.066,72	344.833,43	-	1.900.900,15
Estorno Transferência Reserva para Provisão Contingentes	-	-	-	-
Transferência Reserva para Custeio Assist. Social	344.833,43	(344.833,43)	-	-
Ajustes de Exercício Anterior	-	-	(77.167,47)	(77.167,47)
Resultado do Exercício findo em 31 de Dezembro de 2016	-	(393.181,30)	-	(393.181,30)
<b>Saldo em 31 de dezembro de 2016</b>	<b>1.900.900,15</b>	<b>(393.181,30)</b>	<b>(77.167,47)</b>	<b>1.430.551,38</b>
Estorno Transferência Reserva para Provisão Contingentes	-	-	-	-
Transferência Reserva para Provisão Contingentes	-	-	-	-
Transferência Reserva para Custeio Assist. Social	(393.181,30)	393.181,30	-	-
Ajustes de Exercício Anterior	(77.167,47)	-	(430.327,49)	(507.494,96)
Resultado do Exercício findo em 31 de Dezembro de 2017	-	(456.350,57)	-	(456.350,57)
<b>Saldo em 31 de dezembro de 2017</b>	<b>1.430.551,38</b>	<b>(456.350,57)</b>	<b>(507.494,96)</b>	<b>466.705,85</b>


As notas explicativas são parte integrante das demonstrações contábeis.

INSTITUTO INTEGRIDADE  
NIVALDO TORRES VIEIRA  
PRESIDENTE  
CPF: 033.556.671-53

MARF CONTABILIDADE EIRELI ME  
FLORIANO MENESES DE CARVALHO  
CONTADOR TITULAR  
CPF: 888.477.561-20

*Florianos Menezes de Carvalho*  
CONTADOR

CPF: 888.477.561-20  
CRC-DF 13.757



**DEMONSTRATIVO DE FLUXO DE CAIXA**

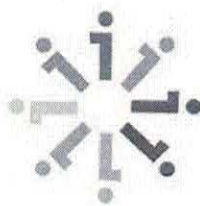
EXERCÍCIO FINDO EM 31 DE DEZEMBRO

	2017	2016
<b>Fluxo de Caixa das Atividades Operacionais</b>		
Receitas de Assistência Social	6.146.801,17	5.993.749,61
Receitas de Educação	1.152.442,08	1.054.551,47
Despesas	-7.755.593,82	-7.441.482,38
<b>Caixa Líquido das Atividades Operacionais</b>	<b>-456.350,57</b>	<b>-393.181,30</b>
<b>Fluxo de Caixa das Atividades de Investimentos</b>		
Pagamentos por Aquisição de Construções e Reformas	-99.708,84	-294.398,68
Pagamentos por Aquisição de Veículos	0,00	0,00
Pagamentos por Aquisição de Móveis e Utensílios	-2.723,83	-5.294,41
Pagamentos por Aquisição de Máq. Equipamentos	-2.660,00	-77.738,71
Pagamentos por Aquisição de Equip. Informática	-1.510,07	-43.919,13
Pagamentos por Aquisição de Instalações	0,00	-9.435,00
Pagamentos por Aquisição de Software's	0,00	0,00
( - ) Depreciação	116.359,17	147.295,27
<b>Caixa Líquido das Atividades de Investimentos</b>	<b>9.756,43</b>	<b>-283.490,66</b>
<b>Fluxo de Caixa das Atividades de Financiamento</b>		
Variação - Aumento Recebíveis Ativo	488.554,11	(269.555,41)
Variação - Aumento Exigíveis Passivo	413.816,76	(23.465,88)
Variação - Ajuste de Exercícios Anteriores	(507.494,96)	-
<b>Caixa Líquido das Atividades de Financiamento</b>	<b>394.875,91</b>	<b>-293.021,29</b>
<b>(+) Aumento ou redução das disponibilidades</b>	<b>-51.718,23</b>	<b>-969.693,25</b>
<b>(+) Disponibilidades do início do período</b>	<b>150.184,92</b>	<b>1.119.878,17</b>
<b>(=) Disponibilidades no final do período</b>	<b>98.466,69</b>	<b>150.184,92</b>

Brasília-DF, 31 de dezembro de 2017

INSTITUTO INTEGRIDADE  
NIVALDO TORRES VIEIRA  
PRESIDENTE  
CPF: 033.556.671-53

  
MARF CONTABILIDADE EIRELI ME  
FLORIANO MENESES DE DARVALHO  
CONTADOR TITULAR  
CPF: 888.477.561-20  
*Floriano Meneses de Carvalho*  
CONTADOR  
CPF: 888.477.561-20  
CRC-DF 13.757



## INSTITUTO INTEGRIDADE

### NOTAS EXPLICATIVAS ÀS DEMONSTRAÇÕES CONTÁBEIS EM 31 DE DEZEMBRO DE 2017

#### 1 - CONTEXTO OPERACIONAL

O INSTITUTO INTEGRIDADE é pessoa jurídica de direito privado, mantida com recursos privados e oriundos de convênios firmados com secretarias governamentais, sem fins lucrativos, inscrito no CNPJ sob o nº00.065.060/0001-92, instituído por meio do registro de seus atos constitutivos no Cartório do 1º Ofício do Registro Civil, Títulos e Documentos e Pessoas Jurídicas de Brasília – DF, sob o nº 000000107 no livro nº 02-A em 20 de Janeiro de 1958, com endereço no SMPW, Trecho 03, Área Especial 01 e 02, Park Way, com sede em Brasília-DF, tendo como finalidade:

- I - Promover a assistência social sob todas as formas disponíveis e admitidas;
- II - Promover o acolhimento e abrigo do idoso;
- III - Promover a melhoria da qualidade de vida da pessoa com deficiência;
- IV - Promover ações especializadas para a superação das situações violadoras de direitos que contribuem para a intensificação de vulnerabilidade social;
- V - Promover atenção socioassistencial, acompanhamento e medidas socioeducativas para acesso a direitos e a valores da vida pessoal e social;
- VI – Promover ações que contribuam para a inclusão aos benefícios da vida em sociedade;
- VII – Promover a educação infantil, com atividades de ensino e de desenvolvimento integral da criança;
- VIII – Promover a educação de adolescentes e jovens, com atividades de ensino e de desenvolvimento integral;
- IX – Promover o estudo e a disseminação de conhecimentos que visem a melhora do indivíduo, no que concerne seu progresso ético, moral e intelectual.”


#### 2 - BASE DE PREPARAÇÃO DAS DEMONSTRAÇÕES CONTÁBEIS

##### a) Declaração de Conformidade

As demonstrações contábeis do exercício findo em 31 de dezembro de 2017, são de responsabilidade de sua administração e foram elaboradas e estão sendo apresentadas, de acordo com as práticas contábeis adotadas no Brasil, com base nas disposições contidas na ITG 2002 e sua alteração ITG 2002 (R1) – Entidades sem finalidades de lucros e da NBC TG 1000– Contabilidade para pequenas e médias empresas. A emissão das presentes demonstrações financeiras, foram autorizadas pela Diretoria da Entidade em 10 de abril de 2018.

##### b) Base de Mensuração

As demonstrações foram preparadas com base no custo histórico.



c) Moeda Funcional e Moeda de Apresentação

Conforme definição do CPC 02, estas demonstrações contábeis são apresentadas em Real, que é a moeda funcional do Instituto.

d) Estimativas Contábeis

A preparação das demonstrações contábeis, de acordo com as práticas contábeis adotadas no Brasil, requer da administração do Instituto, o uso de estimativas e pressuposições para o registro de certas transações que afetam os ativos, passivos, receitas e despesas, bem como, a divulgação de informações sobre dados das suas demonstrações contábeis. Os resultados efetivos dessas transações e informações, quando de sua efetiva realização em períodos subsequentes, podem divergir dessas estimativas.

As principais estimativas relacionadas às demonstrações contábeis referem-se a seleção de vidas úteis do ativo imobilizado, recuperação nas operações de ativo, inclusive para riscos fiscais e trabalhistas e avaliação dos instrumentos financeiros e demais ativos e passivos, nas datas dos balanços.

### 3 – PRINCIPAIS PRÁTICAS CONTÁBEIS E ESTIMATIVAS

a) Caixa e Equivalentes de Caixa

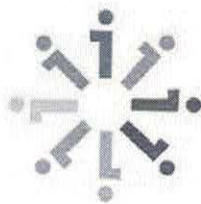
São valores mantidos em contas bancárias e aplicações financeiras de liquidez imediata. As aplicações financeiras representam títulos e valores mobiliários e estão registradas pelo montante aplicado, acrescido dos rendimentos auferidos até a data do balanço, que não excedam seus valores de mercado ou de realização.

Contas sem Restrição

Descrição	31/12/2017	31/12/2016
Caixa	480,88	11.406,26
Custódia Recursos Idosos	0,00	5.262,00
BB CC 701.924-6	0,00	0,00
CEF CC 080.006-2	23,00	29.642,51
BRB CC 030.535-0	19.365,22	65.083,90
CEF 020.362-2	0,00	4.497,83
BB POUPANÇA 701.924-6	108,53	24.823,66
BRB POUPANÇA 305.535-0	698,77	0,00
<b>TOTAL</b>	<b>20.676,40</b>	<b>140.716,16</b>

Contas com Restrição – vinculadas aos convênios

Descrição	31/12/2017	31/12/2016
BRB CC 023555-7 SEDF	112,89	9.468,76
BRB CC 032.118-6 SEDESTMIDH	0,00	0,00
BRB CC 032.815-6 SEDF	2.435,66	0,00
BRB CC 033.775-9 SEDF	15.241,74	0,00
BRB POUPANÇA 032.118-6 SEDESTMIDH	0,00	0,00



BRB POUPANÇA 032.815-6 SEDF	0,00	0,00
BRB POUPANÇA 033.775-9 SEDF	60.000,00	0,00
<b>TOTAL</b>	<b>77.790,29</b>	<b>9.468,76</b>

<b>TOTAL GERAL</b>	<b>98.466,69</b>	<b>150.184,92</b>
--------------------	------------------	-------------------

b) Adiantamentos e Outros Créditos

Referem-se aos valores pagos, a título de adiantamento de férias concedidas e empréstimos a empregados e outros pequenos valores a receber.

c) Imobilizado

Está demonstrado ao custo de aquisição e depreciado pelo método linear, às taxas são estabelecidas, em função do tempo de vida útil do bem, fixada por espécie de bem, como segue:

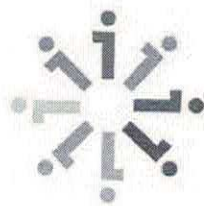
	Taxas de Depreciação
Edificações	4% a.a.
Veículos	20% a.a.
Móveis e Utensílios	10% a.a.
Máquinas e Equipamentos Eletrônicos	10% a.a.
Equipamentos de Informática	20% a.a.
Instalações	10% a.a.

**Posição do Imobilizado em 31/12/2017**

ITEM	Custo	Depreciação Acumulada	Valor Líquido 2017	Valor Líquido 2016
Imóveis	1.366.979,60	(303.968,46)	1.063.011,14	1.015.636,24
Veículos	415.270,96	(415.270,96)	-	-
Móveis e Utensílios	248.257,80	(248.257,80)	-	8.824,02
Máquinas e Equipamentos	340.643,86	(253.168,31)	87.475,55	118.701,27
Equipamentos de Informática	79.409,97	(35.912,71)	43.497,26	57.718,53
Software	2.400,00		2.400,00	2.400,00
Instalações	28.604,02	(14.415,58)	14.188,44	17.048,76
<b>TOTAL</b>	<b>2.481.566,21</b>	<b>(1.270.993,82)</b>	<b>1.210.572,39</b>	<b>1.220.328,82</b>

d) Fornecedores





Descrição	31/12/2017	31/12/2016
Marf Contabilidade	22.807,44	21.420,00
<b>TOTAL</b>	<b>22.807,44</b>	<b>21.420,00</b>

#### e) Obrigações Sociais e Trabalhistas

Descrição	31/12/2017	31/12/2016
Salários a Pagar	295.414,48	766,25
Previdência Social a Recolher	25.517,26	28.990,96
Fundo de Garantia a Recolher	39.409,23	25.769,23
Pis s/Salário a Recolher	6.604,25	7.499,95
Contribuição Sindical	162,64	140,13
Rescisão Contratual a Pagar	0,00	32.086,73
Pensão a Pagar	1.483,84	0,00
Acordo Insalubridade a Pagar	0,00	-386,21
<b>TOTAL</b>	<b>368.591,70</b>	<b>94.867,04</b>

#### f) Obrigações Tributárias

Descrição	31/12/2017	31/12/2016
IRRF a Recolher	3.909,07	4.927,95
CSLL/Cofins e Pis a Recolher	0,01	0,00
<b>TOTAL</b>	<b>3.909,08</b>	<b>4.927,95</b>

#### g) Outras Obrigações

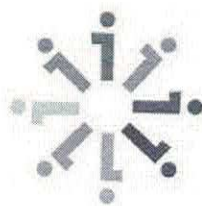
Descrição	31/12/2017	31/12/2016
Empréstimo a Pagar	50.000,00	-
Plano Saude/Odontol. A Pagar	577,62	-
Mensalidade Sindical	-	42,00
Valores a Pagar Idosos	148.263,21	107.300,14
<b>TOTAL</b>	<b>198.840,83</b>	<b>107.342,14</b>

#### h) Obrigações com convênios

Descrição	31/12/2017	31/12/2016
SEDF	26.141,92	0,00
<b>TOTAL</b>	<b>26.141,92</b>	<b>0,00</b>

#### i) Fundos e provisões

Descrição	31/12/2017	31/12/2016
Férias a Pagar	261.565,81	239.482,89
<b>TOTAL</b>	<b>261.565,81</b>	<b>239.482,89</b>



## j) Patrimônio Líquido

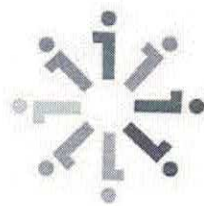
1) O Patrimônio Líquido do Instituto Integridade em 31 de dezembro de 2017 é de R\$ 466.705,85 (Quatrocentos e sessenta e seis mil, setecentos e cinco reais e oitenta e cinco centavos), composto por superávits/déficits acumulados.

2) Ajuste de Exercícios Anteriores: Refere-se a valores de ajustes dos saldos de contas patrimoniais para que estas espelhassem o correto valor de contas a pagar e contas a receber. Podemos representar a movimentação da conta bem como a origem dos lançamentos de ajuste da seguinte forma:

Descrição	31/12/2016	Débitos	Créditos	31/12/2017
Ajuste de Exercícios Anteriores	(77.167,47)	(508.986,17)	78.658,68	(507.494,96)

### Origens e motivos dos ajustes realizados

Conta de Origem do Ajuste	Débito	Crédito	Motivo
Caixa	1.328,74		Pagamento despesa de exercício anterior
Custódia Recursos Idosos	500,00		Pagamento despesa de exercício anterior
BB CC 701.924-6	1.315,56		Pagamento despesa de exercício anterior
BRB CC 030.535-0	13.098,41		Pagamento despesa de exercício anterior
Convênios Sedestmidh a Receber	441.545,03		Baixa de saldo inexistente registrado a receber
Contas a Receber	521,61		Baixa de saldo inexistente registrado a receber
Salários a Pagar		662,40	Baixa de saldo inexistente registrado a pagar
Pis s/ Salário a Recolher	3.125,34		Registro saldo a pagar exercícios anteriores
Luzia Félix da Silva		237,00	Baixa de saldo inexistente registrado a pagar
Raimundo Nascimento	9.673,60		Reversão reconhecimento receitas para devido a idosos
Terezinha de Jesus da Silva	37.877,88	591,81	Reversão reconhecimento receitas para devido a idosos
Reserva p/Custeio Assist. Social		77.167,47	Transferência saldo anterior para Reserva



<b>TOTAL</b>	<b>508.986,17</b>	<b>78.658,68</b>
--------------	-------------------	------------------

3) Déficit do Exercício: O Instituto apresentou um déficit de R\$ 456.350,57 (Quatrocentos e cinquenta e seis mil, trezentos e cinquenta reais e cinquenta e sete centavos).

k) Conciliação do superávit/déficit com fluxo de caixa

O fluxo de caixa do Instituto está melhor detalhado em sua respectiva demonstração que é parte integrante à esta nota explicativa, mas pode ser resumido da seguinte forma:

	2017	2016
<i>Superávit/Déficit</i>	-456.350,57	-393.181,30
<i>(+) Caixa Líquido das Atividades de Investimentos</i>	9.756,43	-283.490,66
<i>(+) Caixa Líquido das Atividades de Financiamento</i>	394.875,91	-293.021,29
<i>(+) Disponibilidades do início do período</i>	150.184,92	1.119.878,17
<i>(=) Disponibilidades no final do período</i>	98.466,69	150.184,92

Onde:

Superávit/Déficit é o resultado do exercício.

Caixa Líquido das Atividades de Investimento é o resultado positivo e/ou negativo entre a depreciação e a aquisição de novos itens do ativo imobilizado.

Caixa Líquido das Atividades de Financiamento é o resultado positivo e/ou negativo entre redução dos recebíveis e o aumento dos exigíveis.

Disponibilidades do início do período é o recurso disponível em caixa e bancos no primeiro dia do ano.

Disponibilidades no final do período é o recurso disponível em caixa e bancos no último dia do ano.

l) Tributos e Contribuições

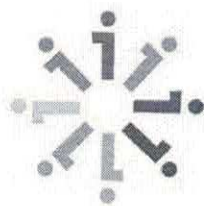
O Instituto é isento à incidência do Imposto de Renda da Pessoa Jurídica e da Contribuição Social Sobre o Lucro Líquido, por força da Lei nº. 9.532/97.

A contribuição para o PIS/PASEP é calculada sobre os proventos da folha de pagamento, de acordo com o Decreto nº 4.524, de 17/12/2002, artigo 9º, inciso VI, complementado pelo inciso I do artigo 46 deste Decreto.

A isenção da COFINS está prevista no Decreto nº 4.524, de 17/12/2002, artigo 9º, inciso VI, complementado pelo inciso II do artigo 46 deste Decreto.

m) Reconhecimento das Receitas e Despesas

As principais receitas do Instituto são referentes aos convênios firmados com as secretarias do GDF (Sedestmidh e SEDF), às doações recebidas, contribuições de idosos e ações de promoções sociais. As receitas dos convênios são reconhecidas



contabilmente pelo regime de competência e as demais no momento em que são creditadas nas contas bancárias do Instituto. As despesas são reconhecidas pelo regime de competência.

#### n) Segregação das despesas

As principais despesas do Instituto são realizadas com recursos próprios, com recursos do convênio junto ao Sedestmidh e junto à Sedf. A realização das despesas pode ser segregada entre essas fontes da seguinte forma:

#### Com recursos de convênio da Sedestmidh

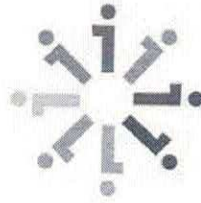
<b>Assistência Social</b>	<b>2017</b>	<b>2018</b>
Custos de Promoções Sociais		
Despesas Gerais e Administrativas	256.662,38	211.259,78
Despesas com Pessoal	2.347.679,57	2.305.244,14
Despesas Financeiras	4.346,62	172,28
Despesas Tributárias	1.017,18	0,00
Depreciação	0,00	0,00
Despesas Individuais para Idosos	0,00	0,00
Outras Despesas	24.327,92	0,00
<b>TOTAL</b>	<b>2.634.033,67</b>	<b>2.516.676,20</b>

#### Com recursos próprios

<b>Assistência Social</b>	<b>2017</b>	<b>2016</b>
Custos de Promoções Sociais	212.104,74	0,00
Despesas Gerais e Administrativas	1.069.152,23	1.101.822,78
Despesas com Pessoal	2.547.747,58	2.498.719,28
Despesas Financeiras	10.271,39	13.482,63
Despesas Tributárias	2.893,71	9.179,06
Depreciação	116.359,17	147.295,27
Despesas Individuais para Idosos	13.016,37	0,00
Outras Despesas	0,00	7.094,96
<b>TOTAL</b>	<b>3.971.545,19</b>	<b>3.777.593,98</b>

#### Com recursos de convênio da SEDF

<b>Educação</b>	<b>2017</b>	<b>2016</b>
Despesas Gerais e Administrativas	225.631,16	225.806,37
Despesas com Pessoal	869.497,75	859.743,08
Despesas Financeiras	1.329,30	292,38
Despesas Tributárias	38,05	0,00
Outras Despesas	53.518,70	61.370,37
<b>TOTAL</b>	<b>1.150.014,96</b>	<b>1.147.212,20</b>



TOTAL GERAL	7.755.593,82	7.441.482,38
-------------	--------------	--------------

n) Instrumentos Financeiros:

n.1) Ativos financeiros

Reconhecimento inicial e mensuração: ativos financeiros são inicialmente mensurados pelo valor justo e são reconhecidos na data da negociação, que é a data na qual o Instituto se torna uma das partes das disposições contratuais do instrumento. Os ativos financeiros do Instituto incluem, basicamente, caixa e equivalentes de caixa.

n.2) Passivos financeiros

Reconhecimento inicial e mensuração: passivos financeiros são inicialmente mensurados pelo valor justo, acrescidos dos custos de transação diretamente atribuíveis. Os passivos financeiros do Instituto incluem, basicamente, contas a pagar, obrigações tributárias, sociais e trabalhistas. O Instituto reduz um passivo financeiro, quando tem suas obrigações contratuais retiradas, canceladas, liquidadas ou prescritas.

n.3) Instrumentos financeiros derivativos

Não houve operações com instrumentos financeiros derivativos, durante o exercício de 2017, incluindo operações de hedge.



Floriano Menezes de Carvalho  
CONTADOR  
CPF: 888.477.561-20  
CRC-DF 13.757